

## MEMORIAL TÉCNICO DESCRITIVO

**Modelo: PAINEL DE MONTAGEM Lcabin T7AS ARG**

### GABARITO

#### 1. Descrição

Painéis de montagem são estruturas utilizadas no processo de fabricação de veículos, onde os chicotes elétricos são montados e organizados conforme as especificações do projeto.

Especificação Técnica	
<b>Especificação:</b>	Mesa de gabarito projetada exclusivamente para montagem dos chicotes elétricos do lado esquerdo da cabine no projeto T7AS ARG, com layout específico para posicionamento de cliques. Estrutura sob medida em MDF com lona de impressão técnica e componentes metálicos/mistos. Dimensões: 1000x3602mm, altura de trabalho: 1200mm, peso: 48kg.
<b>Modelo</b>	Painel Montagem Lcabin T7AS ARG
<b>Tipologia</b>	Mesa de Gabarito para montagem de chicotes elétricos do lado esquerdo da cabine do projeto T7AS ARG, incluindo o esquema de posicionamento dos cliques.
<b>Altura de trabalho</b>	1.200
<b>Peso</b>	48 kg
<b>Medidas (mm)</b>	1000x3602
<b>Ano de fabricação</b>	2014
<b>NCM</b>	8479.89.99

#### 2. Destinação / Aplicação do equipamento

Os painéis em questão foram fabricados de acordo com o projeto e necessidade da produção de chicotes elétricos, sendo um painel exclusivo para o importador, não existindo um site com catálogo técnico, pois foi fabricado unicamente para o processo de montagem de chicotes automotivos Yazaki.

#### 3. Funcionamento

O painel possui a função de gabarito para realização da montagem de chicotes elétricos. Os painéis são utilizados para garantir o comprimento correto de cada ramal.

#### 4. Informações Complementares:

Esses painéis serão incorporados ao ativo fixo do importador e serão utilizados na linha de produção.

## 5 Composição:

5.1 - Chapa em MDF, onde todos elementos são fixados;


5.2 - Lona de impressão, os desenhos garantem o dimensionamento correto de todos os elementos, auxilia com ajudas visuais todos os processos para a execução do chicote automotivo;

5.3 - Elementos metálicos, são fixados para garantir o dimensionamento correto do chicote automotivo;

5.4 - Elementos mistos, compostos por metais e plástico poliacetal, são fixados para garantir o dimensionamento correto do chicote automotivo;

5.5 - Parafusos e fixadores, pra garantir que todos os elementos fixos mantenham o mesmo dimensional.


## 6 Fotos:



1 - Chapa em MDF




2 - Lona de impressão



3 - Elementos metálicos



4 - Elementos mistos



5 - Parafusos e fixadores



6 - Painel finalizado

## 7 Representação gráfica do painel montagem Lcabin T7AS ARG:

